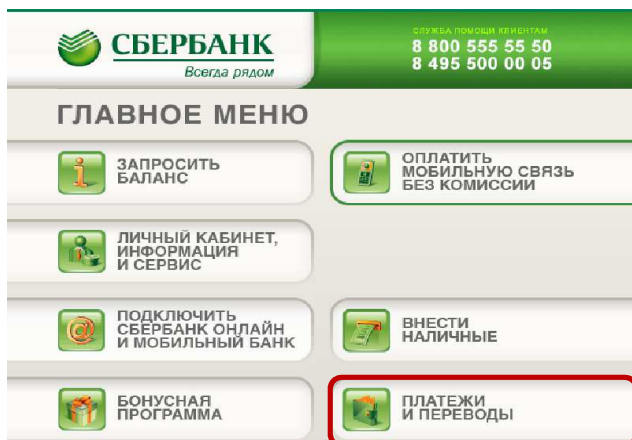
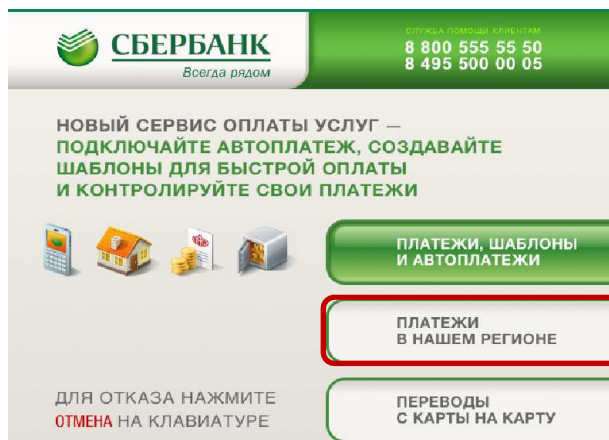


Инструкция оплаты услуг ООО ДУК «Территория» банковской картой в устройствах самообслуживания.

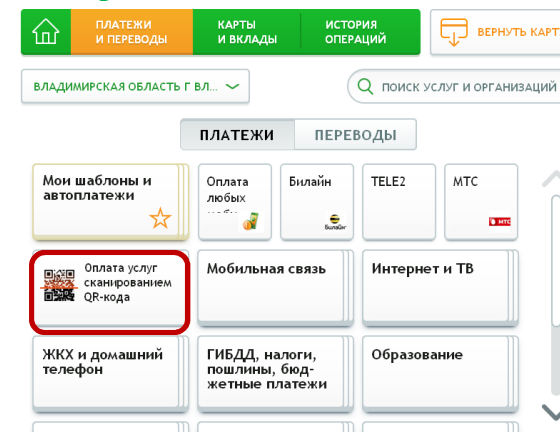
1) В главном меню выберите **Платежи и переводы**.



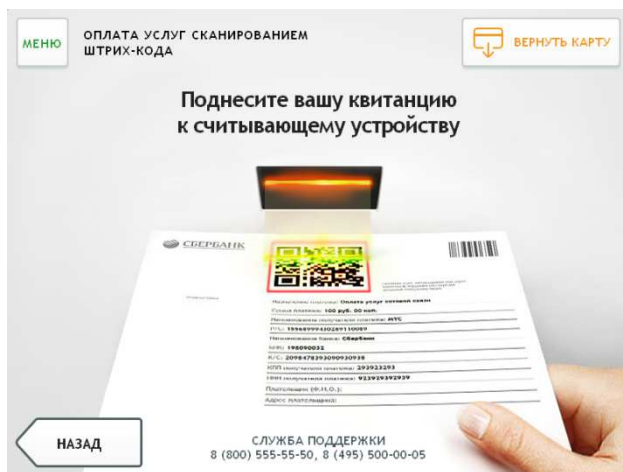
2) Выберите **Платежи в нашем регионе**.



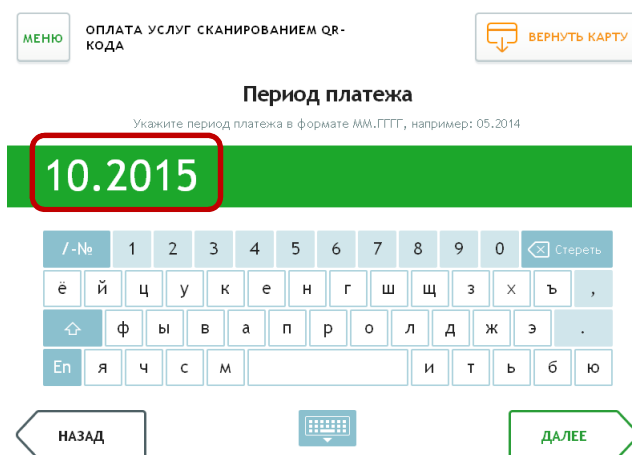
3) Выберите **Оплата услуг сканированием QR-кода**.



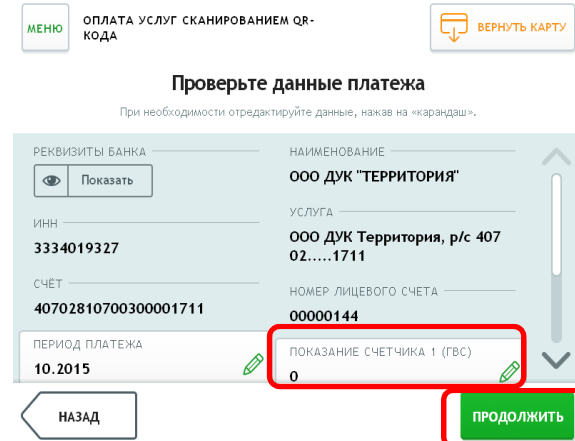
4) Поднесите штрих-код квитанции к сканеру.



5) Введите период платежа.



6) Убедитесь в правильности реквизитов платежа. Введите показания приборов учета. Нажмите **Продолжить**.



7) Если реквизиты платежа верны, нажмите **Оплатить**.

МЕНЮ ОПЛАТА УСЛУГ СКАНИРОВАНИЕМ QR-КОДА ВЕРНУТЬ КАРТУ

Платёж подготовлен
Обратите внимание на возможный размер комиссии.

Показать

ИНН **3334019327**

СЧЕТ **40702810700300001711**

ПЕРИОД ПЛАТЕЖА **10.2015**

УСЛУГА **ООО ДУК "ТЕРРИТОРИЯ"**

ООО ДУК Территория, р/с 407 02.....1711

НОМЕР ЛИЦЕВОГО СЧЕТА **00000144**

ПОКАЗАНИЕ СЧЕТЧИКА 1 (ГВС) **0**

НАЗАД РЕДАКТИРОВАТЬ **ОПЛАТИТЬ**

8) Операция успешно завершена.

МЕНЮ ОПЛАТА УСЛУГ СКАНИРОВАНИЕМ QR-КОДА ВЕРНУТЬ КАРТУ

Платёж подготовлен
Обратите внимание на возможный размер комиссии.

ВЕРНУТЬСЯ В ГЛАВНОЕ МЕНЮ ВЕРНУТЬ КАРТУ

ОПЕРАЦИЯ УСПЕШНО ЗАВЕРШЕНА

*Изображения на экранах некоторых устройств самообслуживания могут отличаться от приведенных в настоящем Руководстве примеров. Внимательно следите за информацией, появляющейся на экране устройства. Не все устройства самообслуживания предоставляют возможность выполнить весь перечень операций, изложенных в Руководстве.