
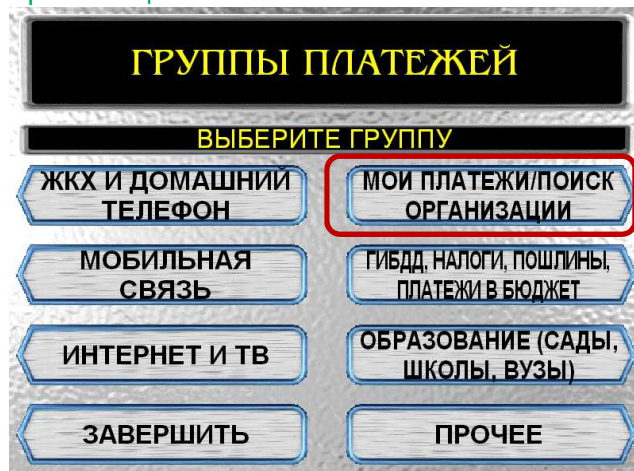


Инструкция оплаты услуг ООО ДУК «Территория» наличными денежными средствами на устройствах самообслуживания.

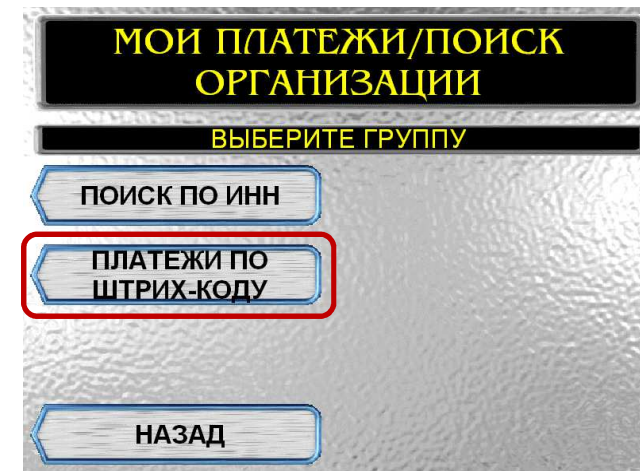
1) Выберите **Платежи наличными.**



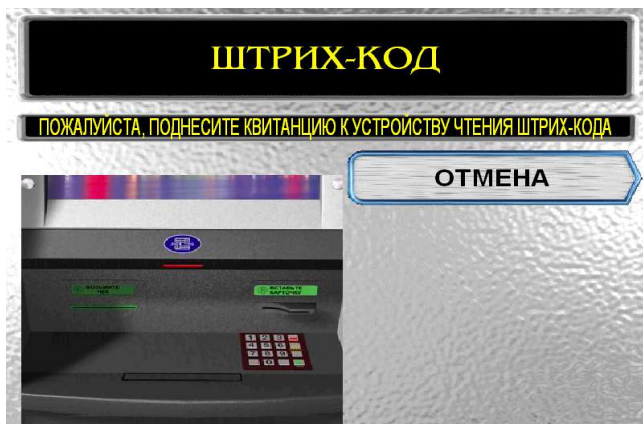
2) Выберите группу **Мои платежи/Поиск организаций**



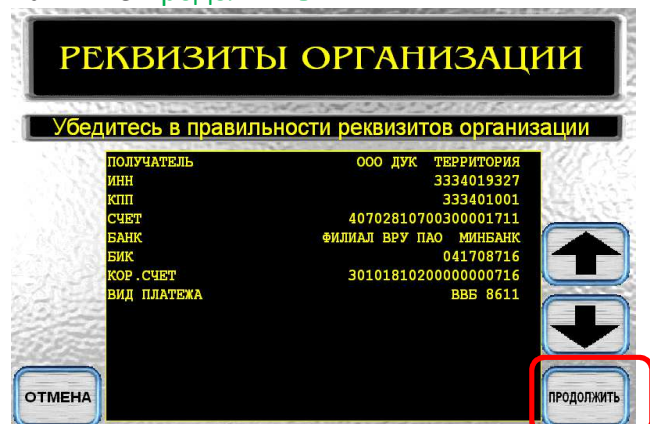
3) Выберите группу **Платежи по штрих-коду.**



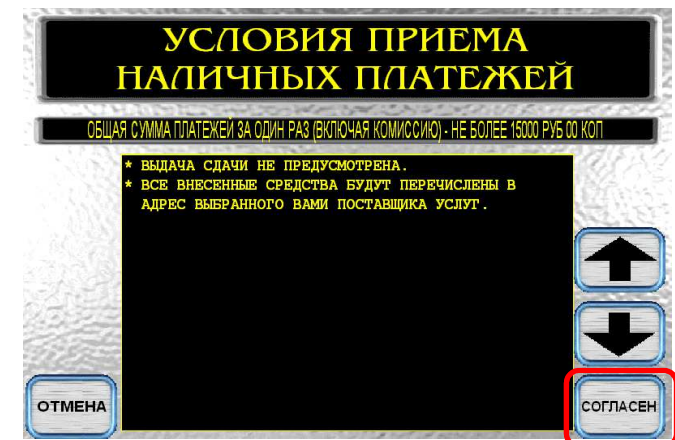
4) Поднесите штрих-код квитанции к сканеру.



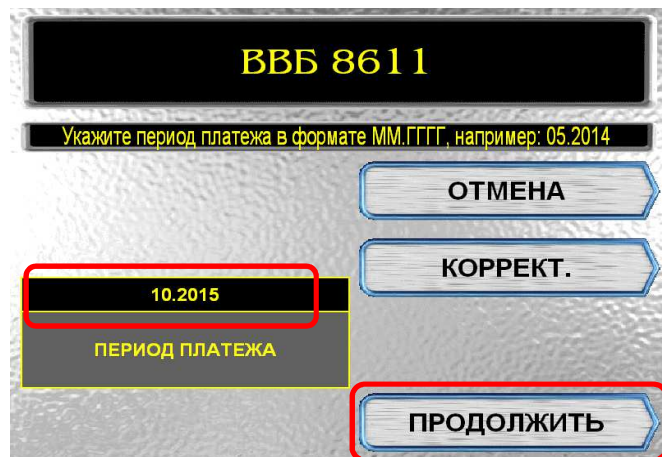
5) Проверьте реквизиты организации, при необходимости используйте стрелки **Вверх/Вниз**. Если реквизиты платежа верны нажмите **Продолжить**.



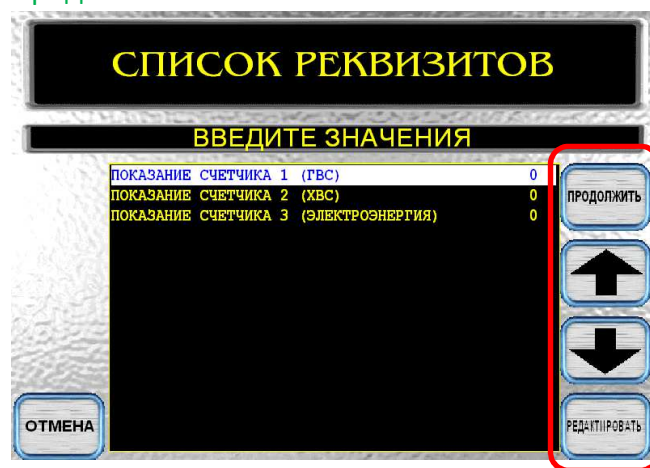
6) Ознакомьтесь с условиями приема наличных денежных средств. Нажмите **Согласен**.



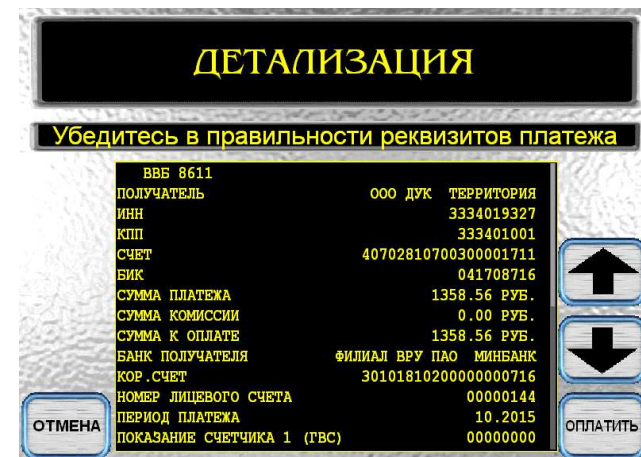
7) Укажите период платежа.Нажмите **Продолжить**.



8) Введите показания счетчиков с использованием кнопки **Редактировать**, используйте стрелки **Вверх/Вниз**. Нажмите **Продолжить**.



9) Нажмите **Оплатить**.



9) Вставьте купюры в купюроприемник. Нажмите **Оплатить**.



*Изображения на экранах некоторых устройств самообслуживания могут отличаться от приведенных в настоящем Руководстве примеров. Внимательно следите за информацией, появляющейся на экране устройства. Не все устройства самообслуживания предоставляют возможность выполнить весь перечень операций, изложенных в Руководстве.